

ESTADO DE FLUJOS DE EFECTIVO  
Del 1 de Enero al 31 de Marzo de 2026  
(Cifras en Pesos)

Concepto	2026	2025
<b>FLUJOS DE EFECTIVO DE LAS ACTIVIDADES DE OPERACIÓN</b>		
ORIGEN	13,695,655.68	49,818,908.18
IMPUESTOS	297,415.00	661,254.00
CUOTAS Y APORT. DE SEGURIDAD SOCIAL	0.00	0.00
CONTRIBUCIONES DE MEJORAS	0.00	1.00
DERECHOS	565,464.62	1,145,595.00
PRODUCTOS	129.81	1,153.23
APROVECHAMIENTOS	0.00	1,166.00
INGRESOS POR VENTA DE BIENES Y	0.00	0.00
PRESTACIÓN DE SERVICIOS		
PARTICIPACIONES, APORTACIONES, CONVENIOS,	12,832,646.25	48,009,738.95
INCENTIVOS DERIV. DE LA COLAB. FISCAL Y		
FONDOS DIST. DE APORT		
TRANSFERENCIAS, ASIGNACIONES, SUBSIDIOS	0.00	0.00
Y SUBVENCIONES, Y PENSIONES Y		
JUBILACIONES		
OTROS ORÍGENES DE OPERACIÓN	0.00	0.00
APLICACIÓN	9,014,754.54	38,523,610.19
SERVICIOS PERSONALES	5,290,440.17	19,053,826.59
MATERIALES Y SUMINISTROS	1,314,058.88	5,074,629.07
SERVICIOS GENERALES	1,905,109.29	9,516,405.04
TRANSFERENCIAS INTERNAS Y ASIGNACIONES	0.00	27,500.00
AL SECTOR PÚBLICO		
TRANSFERENCIAS AL RESTO DEL SECTOR	0.00	2,821,749.45
PÚBLICO		
SUBSIDIOS Y SUBVENCIONES	0.00	45,834.80
AYUDAS SOCIALES	505,146.20	1,983,665.24
PENSIONES Y JUBILACIONES	0.00	0.00
TRANSFERENCIAS A FIDEICOMISOS, MANDATOS	0.00	0.00
Y CONTRATOS ANÁLOGOS		
TRANSFERENCIAS A LA SEGURIDAD SOCIAL	0.00	0.00
DONATIVOS	0.00	0.00
TRANSFERENCIAS AL EXTERIOR	0.00	0.00
PARTICIPACIONES	0.00	0.00
APORTACIONES	0.00	0.00
CONVENIOS	0.00	0.00
OTRAS APLICACIONES DE OPERACIÓN	0.00	0.00
FLUJOS NETOS DE EFECTIVO POR	4,680,901.14	11,295,297.99
ACTIVIDADES DE OPERACIÓN		



ESTADO DE FLUJOS DE EFECTIVO  
Del 1 de Enero al 31 de Marzo de 2026  
(Cifras en Pesos)


Concepto	2026	2025
<b>FLUJOS DE EFECTIVO DE LAS ACTIVIDADES DE INVERSIÓN</b>		
ORIGEN	0.00	0.00
BIENES INMUEBLES, INFRAESTRUCTURA Y CONSTRUCCIONES EN PROCESO	0.00	0.00
BIENES MUEBLES	0.00	0.00
OTROS ORÍGENES DE INVERSIÓN	0.00	0.00
APLICACIÓN	309,299.67	11,451,062.56
BIENES INMUEBLES, INFRAESTRUCTURA Y CONSTRUCCIONES EN PROCESO	190,167.67	11,224,375.32
BIENES MUEBLES	119,132.00	226,687.24
OTRAS APLICACIONES DE INVERSIÓN	0.00	0.00
FLUJOS NETOS DE EFECTIVO POR ACTIVIDADES DE INVERSIÓN	-309,299.67	-11,451,062.56
<b>FLUJOS DE EFECTIVO DE LAS ACTIVIDADES DE FINANCIAMIENTO</b>		
ORIGEN	4,443,321.02	69,142,869.59
ENDEUDAMIENTO NETO	0.00	0.00
INTERNO	0.00	0.00
EXTERNO	0.00	0.00
OTROS ORÍGENES DE FINANCIAMIENTO	4,443,321.02	69,142,869.59
APLICACIÓN	5,856,011.45	68,739,602.95
SERVICIOS DE LA DEUDA	0.00	0.00
INTERNO	0.00	0.00
EXTERNO	0.00	0.00
OTRAS APLICACIONES DE FINANCIAMIENTO	5,856,011.45	68,739,602.95
FLUJOS NETOS DE EFECTIVO POR ACTIVIDADES DE FINANCIAMIENTO	-1,412,690.43	403,266.64




ESTADO DE FLUJOS DE EFECTIVO  
 Del 1 de Enero al 31 de Marzo de 2026  
 (Cifras en Pesos)

Concepto	2026	2025
Incremento/Disminución Neta en el Efectivo y Equivalentes al Efectivo	2,958,911.04	247,502.07
Efectivo y Equivalentes al Efectivo al Inicio del Ejercicio	1,895,616.70	1,648,114.63
Efectivo y Equivalentes al Efectivo al Final del Ejercicio	4,854,527.74	1,895,616.70


Bajo protesta de decir verdad declaramos que los Estados Financieros y sus notas, son razonablemente correctos y son responsabilidad del signatario.




H. Ayuntamiento  
 Constitucional de San Juan  
**HUACTZINCO**  
 2024 - 2027  
**PRESIDENCIA MUNICIPAL**



H. Ayuntamiento  
 Constitucional de San Juan  
**HUACTZINCO**  
 2024 - 2027  
**SINDICATURA MUNICIPAL**



C. EMILIO ALIXANDRA VALENCIA GARCIA  
 TESORERO MUNICIPAL  
 H. Ayuntamiento  
 Constitucional de San Juan  
**HUACTZINCO**  
 2024 - 2027  
**TESORERÍA MUNICIPAL**



H. Ayuntamiento  
 Constitucional de San Juan  
**HUACTZINCO**  
 2024 - 2027  
**SINDICATURA MUNICIPAL**